



Anexos




MUNICIPIO DE IXTLAHUACAN, COL.
 Sistema Integral de Contabilidad Gubernamental
BALANZA DE COMPROBACION
DEL 1 DE SEPTIEMBRE AL 30 DE SEPTIEMBRE DE 2016

Descripción	Saldo Anterior		Movimientos		Saldo Actual	
	Debe	Haber	Debe	Haber	Debe	Haber
ACTIVO						
ACTIVO CIRCULANTE	16,929,819.79		27,273,161.74	28,599,693.08	15,603,288.45	
EFFECTIVO Y EQUIVALENTES	13,353,192.07		18,670,356.58	20,101,141.62	11,922,407.03	
BANCOS/TESORERIA	13,352,192.07		18,670,356.58	20,101,141.62	11,921,407.03	
DEPOSITOS DE FONDOS DE TERCEROS EN GARANTÍA Y/O ADMINISTRACIÓN	1,000.00				1,000.00	
DERECHOS A RECIBIR EFFECTIVO O EQUIVALENTES	3,576,627.71		8,602,805.16	8,498,551.46	3,680,881.41	
CUENTAS POR COBRAR A CORTO PLAZO	177,110.67				177,110.67	
DEUDORES DIVERSOS POR COBRAR A CORTO PLAZO	3,399,517.04		8,602,805.16	8,498,551.46	3,503,770.74	
DERECHOS A RECIBIR BIENES O SERVICIOS	0.01				0.01	
ANTICIPO A CONTRATISTAS POR OBRAS PÚBLICAS A CORTO PLAZO	0.01				0.01	
ACTIVO NO CIRCULANTE	54,647,829.91		3,386,209.78	2,990.00	58,031,049.69	
BIENES INMUEBLES, INFRAESTRUCTURA Y CONSTRUCCIONES EN PROCESO	45,018,280.81		3,278,304.24		48,296,585.05	
TERRENOS	3,476,987.91				3,476,987.91	
EDIFICIOS NO HABITACIONALES	3,234,192.46				3,234,192.46	
CONSTRUCCIONES EN PROCESO EN BIENES DE DOMINIO PÚBLICO	38,307,100.44		3,278,304.24		41,585,404.68	
BIENES MUEBLES	8,389,490.10		107,905.54	2,990.00	8,494,405.64	
MOBILIARIO Y EQUIPO DE ADMINISTRACIÓN	3,358,538.78		77,874.00	2,990.00	3,433,422.78	
MOBILIARIO Y EQUIPO EDUCACIONAL Y RECREATIVO	69,097.95		8,000.00		77,097.95	
EQUIPO DE TRANSPORTE	3,482,341.91		22,031.54		3,504,373.45	
MAQUINARIA, OTROS EQUIPOS Y HERRAMIENTAS	1,479,511.46				1,479,511.46	
ACTIVOS INTANGIBLES	3,650.00				3,650.00	
SOFTWARE	3,650.00				3,650.00	
ACTIVOS DIFERIDOS	1,236,409.00				1,236,409.00	
ESTUDIOS, FORMULACIÓN Y EVALUACIÓN DE PROYECTOS	1,236,409.00				1,236,409.00	
PASIVO						
PASIVO CIRCULANTE		8,714,955.30	9,105,132.89	7,920,973.88		7,530,796.29
CUENTAS POR PAGAR A CORTO PLAZO	240,793.51		9,082,060.39	7,785,437.08	1,537,416.82	
SERVICIOS PERSONALES POR PAGAR A CORTO PLAZO	3,600,450.20		750,495.88	703,695.88	3,647,250.20	
PROVEEDORES POR PAGAR A CORTO PLAZO		1,385,344.92	1,242,087.00	1,242,087.00		1,385,344.92
CONTRATISTAS POR OBRAS PÚBLICAS POR PAGAR A CORTO PLAZO			3,279,174.24	3,279,174.24		
TRANSFERENCIAS OTORGADAS POR PAGAR A CORTO PLAZO		451,350.00	2,086,967.44	2,086,967.44		451,350.00



MUNICIPIO DE IXTLAHUACAN, COL.
 Sistema Integral de Contabilidad Gubernamental
BALANZA DE COMPROBACION
DEL 1 DE SEPTIEMBRE AL 30 DE SEPTIEMBRE DE 2016

Descripción	Saldo Anterior		Movimientos		Saldo Actual	
	Debe	Haber	Debe	Haber	Debe	Haber
PLAZO						
INTERESES, COMISIONES Y OTROS GASTOS DE LA DEUDA PÚBLICA POR PAGAR A CORTO PLAZO	41,129.29		8,811.07		49,940.36	
RETENCIONES Y CONTRIBUCIONES POR PAGAR A CORTO PLAZO	103,272.96		425,333.82	473,512.52	55,094.26	
OTRAS CUENTAS POR PAGAR A CORTO PLAZO		1,667,364.02	1,289,190.94			378,173.08
DOCUMENTOS POR PAGAR A CORTO PLAZO		700.00				700.00
DOCUMENTOS COMERCIALES POR PAGAR A CORTO PLAZO		700.00				700.00
PORCIÓN A CORTO PLAZO DE LA DEUDA PÚBLICA A LARGO PLAZO		8,938,856.29	23,072.50	134,806.40		9,050,590.19
PORCIÓN A CORTO PLAZO DE LA DEUDA PÚBLICA INTERNA		8,938,856.29	23,072.50	134,806.40		9,050,590.19
FONDOS Y BIENES DE TERCEROS EN GARANTÍA Y/O ADMINISTRACIÓN A CORTO PLAZO		7,687.74		730.40		8,418.14
FONDOS EN GARANTÍA A CORTO PLAZO		7,687.74		730.40		8,418.14
PROVISIONES A CORTO PLAZO		8,504.78				8,504.78
OTRAS PROVISIONES A CORTO PLAZO		8,504.78				8,504.78
PASIVO NO CIRCULANTE		11,303,575.55	134,806.40			11,168,769.15
DEUDA PÚBLICA A LARGO PLAZO		11,297,850.37	134,806.40			11,163,043.97
PRÉSTAMOS DE LA DEUDA INTERNA POR PAGAR A LARGO PLAZO		11,297,850.37	134,806.40			11,163,043.97
FONDOS Y BIENES DE TERCEROS EN GARANTÍA Y/O ADMINISTRACIÓN A LARGO PLAZO		5,725.18				5,725.18
VALORES Y BIENES EN GARANTÍA A LARGO PLAZO		5,725.18				5,725.18
HACIENDA PÚBLICA/ PATRIMONIO						
HACIENDA PÚBLICA/ PATRIMONIO CONTRIBUIDO ACTUALIZACIÓN DE LA HACIENDA PÚBLICA/ PATRIMONIO		12,163,179.48				12,163,179.48
PATRIMONIO MUNICIPAL		12,163,179.48				12,163,179.48
HACIENDA PÚBLICA/ PATRIMONIO GENERADO RESULTADOS DE EJERCICIOS ANTERIORES		16,960,395.38		71,433.03		17,031,828.41
RESULTADO DEL EJERCICIO 1991	129,637.23				129,637.23	
RESULTADO DEL EJERCICIO 1992	306,627.23				306,627.23	
RESULTADO DEL EJERCICIO 1993	111,586.03				111,586.03	
RESULTADO DEL EJERCICIO 1994	299,897.15				299,897.15	
RESULTADO DEL EJERCICIO 1995	78,168.84				78,168.84	
RESULTADO DEL EJERCICIO 1996	591,461.40				591,461.40	




MUNICIPIO DE IXTLAHUACAN, COL.
Sistema Integral de Contabilidad Gubernamental
BALANZA DE COMPROBACION
DEL 1 DE SEPTIEMBRE AL 30 DE SEPTIEMBRE DE 2016

Descripción	Saldo Anterior		Movimientos		Saldo Actual	
	Debe	Haber	Debe	Haber	Debe	Haber
RESULTADO DEL EJERCICIO 1997		959,385.99				959,385.99
RESULTADO DEL EJERCICIO 1998		277,102.91				277,102.91
RESULTADO DEL EJERCICIO 1999					450,849.80	
RESULTADO DEL EJERCICIO 2000	450,849.80		664,297.31		664,297.31	
RESULTADO DEL EJERCICIO 2001		349,878.24				349,878.24
RESULTADO DEL EJERCICIO 2002		1,283,134.62				1,283,134.62
RESULTADO DEL EJERCICIO 2003	1,475,883.18				1,475,883.18	
RESULTADO DEL EJERCICIO 2004		41,427.89				41,427.89
RESULTADO DEL EJERCICIO 2005	1,878,494.24				1,878,494.24	
RESULTADO DEL EJERCICIO 2006	1,751,049.33				1,751,049.33	
RESULTADO DEL EJERCICIO 2007	4,414,014.20				4,414,014.20	
RESULTADO DEL EJERCICIO 2008	7,383,941.25				7,383,941.25	
RESULTADO DEL EJERCICIO 2009		798,606.54				798,606.54
RESULTADO DEL EJERCICIO 2009	104,600.18				104,600.18	
RESULTADO DEL EJERCICIO 2011		885,470.60				885,470.60
RESULTADO DEL EJERCICIO 2010	4,340,767.49				4,340,767.49	
RESULTADO DEL EJERCICIO 2011 POR AJUSTE		335,149.11				335,149.11
RESULTADO DEL EJERCICIO 2012	1,587,104.36			8,920.08	1,578,184.28	
RESULTADO DEL EJERCICIO 2013		11,141,186.37				11,141,186.37
RESULTADO DEL EJERCICIO 2014		13,050,469.32				13,112,982.27
RESULTADO DEL EJERCICIO 2015		13,406,963.01				13,406,963.01
INGRESOS						
INGRESOS DE GESTIÓN		2,254,799.20		366,554.14		2,621,353.34
IMPUESTOS		1,160,675.33		97,458.04		1,258,133.37
IMPUESTO SOBRE LOS INGRESOS		146.08				146.08
IMPUESTOS SOBRE EL PATRIMONIO		1,002,228.33		73,941.76		1,076,170.09
IMPUESTO SOBRE LA PRODUCCIÓN, EL CONSUMO Y LAS TRANSACCIONES		58,639.17		329.09		58,968.26
ACCESORIOS		99,661.75		23,187.19		122,848.94
DERECHOS		596,823.41		122,543.19		719,366.60
DERECHOS POR EL USO, GOCE, APROVECHAMIENTO O EXPLOTACIÓN DE BIENES DE DOMINIO PÚBLICO		33,633.60		2,425.22		36,058.82
DERECHOS POR PRESTACIÓN DE SERVICIOS		327,780.26		97,109.09		424,889.35
ACCESORIOS		1,659.15		319.98		1,979.13
OTROS DERECHOS		233,750.40		22,688.90		256,439.30
PRODUCTOS DE TIPO CORRIENTE		192,309.76		30,777.90		223,087.66
PRODUCTOS DERIVADOS DEL USO Y		70,563.25		4,140.04		74,703.29




MUNICIPIO DE IXTLAHUACAN, COL.
Sistema Integral de Contabilidad Gubernamental
BALANZA DE COMPROBACION
DEL 1 DE SEPTIEMBRE AL 30 DE SEPTIEMBRE DE 2016

Descripción	Saldo Anterior		Movimientos		Saldo Actual	
	Debe	Haber	Debe	Haber	Debe	Haber
APROVECHAMIENTO DE BIENES NO SUJETOS A RÉGIMEN DE DOMINIO PÚBLICO		121,746.51		26,637.86		148,384.37
OTROS PRODUCTOS QUE GENERAN INGRESOS CORRIENTES		304,990.70		115,775.01		420,765.71
MULTAS		15,091.00		1,723.04		16,814.04
REINTEGROS		204,742.61		98,053.84		302,796.45
OTROS APROVECHAMIENTOS		85,157.09		15,998.13		101,155.22
PARTICIPACIONES, APORTACIONES, TRANSFERENCIAS, ASIGNACIONES, SUBSIDIOS Y OTRAS AYUDAS		62,851,158.16		9,193,286.45		72,044,444.61
PARTICIPACIONES Y APORTACIONES		59,706,158.16		7,443,286.45		67,149,444.61
PARTICIPACIONES		45,982,777.96		5,656,327.90		51,639,105.86
APORTACIONES		4,950,256.00		618,782.00		5,569,038.00
CONVENIOS		8,773,124.20		1,168,176.55		9,941,300.75
TRANSFERENCIAS, ASIGNACIONES, SUBSIDIOS Y OTRAS AYUDAS		3,145,000.00		1,750,000.00		4,895,000.00
SUBSIDIOS Y SUBVENCIONES		3,145,000.00		1,750,000.00		4,895,000.00
GASTOS Y OTRAS PÉRDIDAS						
GASTOS DE FUNCIONAMIENTO						
SERVICIOS PERSONALES						
REMUNERACIONES AL PERSONAL DE CARÁCTER PERMANENTE	31,867,186.67		4,053,909.38		35,921,096.05	
REMUNERACIONES AL PERSONAL DE CARÁCTER TRANSITORIO	22,670,890.18		2,983,261.52		25,654,151.70	
REMUNERACIONES ADICIONALES Y ESPECIALES	11,947,459.95		1,571,262.97		13,518,722.92	
SEGURIDAD SOCIAL	743,396.50		102,828.33		846,224.83	
OTRAS PRESTACIONES SOCIALES Y ECONOMICAS	3,219,289.02		442,435.77		3,661,724.79	
PAGO DE ESTIMULOS A SERVIDORES PUBLICOS	1,325,532.03		237,171.86		1,562,703.89	
MATERIALES Y SUMINISTROS	5,200,812.68		595,262.59		5,796,075.27	
MATERIALES DE ADMINISTRACION, EMISION DE DOCUMENTOS Y ARTICULOS OFICIALES	234,400.00		34,300.00		268,700.00	
MATERIALES Y ARTICULOS DE CONSTRUCCION Y DE REPARACION	3,780,799.87		524,976.57		4,305,776.44	
PRODUCTOS QUIMICOS, FARMACEUTICOS Y DE LABORATORIO	235,117.55		39,204.98		274,322.53	
COMBUSTIBLES, LUBRICANTES Y ADITIVOS	99,284.80		15,037.24		114,322.04	
VESTUARIO, BLANCOS, PRENDAS DE PROTECCION Y ARTICULOS DEPORTIVOS	27,437.91				27,437.91	
	2,873,893.49		419,548.62		3,293,442.11	
	106,848.24		1,100.00		107,948.24	




MUNICIPIO DE IXTLAHUACAN, COL.
Sistema Integral de Contabilidad Gubernamental
BALANZA DE COMPROBACION
DEL 1 DE SEPTIEMBRE AL 30 DE SEPTIEMBRE DE 2016

Descripción	Saldo Anterior		Movimientos		Saldo Actual	
	Debe	Haber	Debe	Haber	Debe	Haber
MATERIALES Y SUMINISTROS PARA SEGURIDAD	12,760.00				12,760.00	
HERRAMIENTAS, REFACCIONES Y ACCESORIOS MENORES	425,457.88		50,085.73		475,543.61	
SERVICIOS GENERALES	5,415,496.62		545,671.29		5,961,167.91	
SERVICIOS BÁSICOS	1,639,310.71		195,662.98		1,834,973.69	
SERVICIOS DE ARRENDAMIENTO	585,355.15		91,779.20		677,134.35	
SERVICIOS PROFESIONALES, CIENTÍFICOS Y TÉCNICOS Y OTROS SERVICIOS	504,621.72		56,788.18		561,409.90	
SERVICIOS FINANCIEROS, BANCARIOS Y COMERCIALES	46,511.39		5,075.00		51,586.39	
SERVICIOS DE INSTALACION, REPARACION, MANTENIMIENTO Y CONSERVACION	1,120,808.25		96,802.79		1,217,611.04	
SERVICIOS DE COMUNICACION SOCIAL Y PUBLICIDAD	60,384.90		19,816.00		80,200.90	
SERVICIOS DE TRASLADO Y VIATICOS	1,676.80		260.00		1,936.80	
SERVICIOS OFICIALES	1,365,510.23		74,837.14		1,440,347.37	
OTROS SERVICIOS GENERALES	91,317.47		4,650.00		95,967.47	
TRANSFERENCIAS, ASIGNACIONES, SUBSIDIOS Y OTRAS AYUDAS	10,622,718.46		2,172,913.01		12,795,631.47	
SUBSIDIOS Y SUBENCIONES	4,395,050.33		733,508.00		5,128,558.33	
SUBSIDIOS	4,395,050.33		733,508.00		5,128,558.33	
AYUDAS SOCIALES	3,316,312.90		1,010,408.61		4,326,721.51	
AYUDAS SOCIALES A PERSONAS	1,751,761.72		901,856.61		2,653,618.33	
BECAS	218,170.00		41,320.00		259,490.00	
AYUDAS SOCIALES A INSTITUCIONES	1,346,381.18		67,232.00		1,413,613.18	
PENSIONES Y JUBILACIONES	2,911,355.23		428,996.40		3,340,351.63	
JUBILACIONES	2,911,355.23		428,996.40		3,340,351.63	
INTERESES, COMISIONES Y OTROS GASTOS DE LA DEUDA PÚBLICA	180,508.24		28,797.38		209,305.62	
INTERESES DE LA DEUDA PÚBLICA	180,508.24		28,797.38		209,305.62	
INTERESES DE LA DEUDA PÚBLICA INTERNA	180,508.24		28,797.38		209,305.62	
CUENTAS DE CIERRE CONTABLE						
CUENTAS DE ORDEN CONTABLES						
CUENTAS DE ORDEN PRESUPUESTARIAS						
LEY DE INGRESOS						
LEY DE INGRESOS ESTIMADA	71,664,473.56		20,969,681.18		71,664,473.56	
IMPUESTOS	1,359,000.00				1,359,000.00	
DERECHOS	831,800.00				831,800.00	



MUNICIPIO DE IXTLAHUACAN, COL.
Sistema Integral de Contabilidad Gubernamental
BALANZA DE COMPROBACION
DEL 1 DE SEPTIEMBRE AL 30 DE SEPTIEMBRE DE 2016

Descripción	Saldo Anterior		Movimientos		Saldo Actual	
	Debe	Haber	Debe	Haber	Debe	Haber
PRODUCTOS DE TIPO CORRIENTE	64,550.00				64,550.00	
APROVECHAMIENTOS DE TIPO CORRIENTE	91,450.00				91,450.00	
PARTICIPACIONES Y APORTACIONES.	69,317,673.56				69,317,673.56	
LEY DE INGRESOS POR EJECUTAR		10,231,542.57	9,559,840.59	1,850,000.00		2,521,701.98
IMPUESTOS		198,324.67	97,458.04			100,866.63
DERECHOS		234,976.59	122,543.19			112,433.40
PRODUCTOS DE TIPO CORRIENTE	127,759.76		30,777.90		158,537.66	
APROVECHAMIENTOS DE TIPO CORRIENTE	213,540.70		115,775.01		329,315.71	
PARTICIPACIONES Y APORTACIONES.		13,996,541.40	7,443,286.45			6,553,254.95
TRANSFERENCIAS, ASIGNACIONES, SUBSIDIOS Y OTRAS AYUDAS	1,200,000.00		1,750,000.00		1,100,000.00	
INGRESOS DERIVADOS DE FINANCIAMIENTOS	2,656,999.63				2,656,999.63	
MODIFICACIONES A LA LEY DE INGRESOS ESTIMADA	6,630,026.00		1,850,000.00		8,480,026.00	
PARTICIPACIONES Y APORTACIONES.	4,385,026.00				4,385,026.00	
TRANSFERENCIAS, ASIGNACIONES, SUBSIDIOS Y OTRAS AYUDAS	1,945,000.00		1,850,000.00		3,795,000.00	
INGRESOS DERIVADOS DE FINANCIAMIENTOS	300,000.00				300,000.00	
LEY DE INGRESOS DEVENGADA			9,559,840.59	9,559,840.59		
IMPUESTOS		1,160,675.33	97,458.04	97,458.04		1,258,133.37
DERECHOS		596,823.41	122,543.19	122,543.19		719,366.60
PRODUCTOS DE TIPO CORRIENTE		192,309.76	30,777.90	30,777.90		223,087.66
APROVECHAMIENTOS DE TIPO CORRIENTE		304,990.70	115,775.01	115,775.01		420,765.71
PARTICIPACIONES Y APORTACIONES.		59,706,158.16	7,443,286.45	7,443,286.45		67,149,444.61
TRANSFERENCIAS, ASIGNACIONES, SUBSIDIOS Y OTRAS AYUDAS		3,145,000.00	1,750,000.00	1,750,000.00		4,895,000.00
LEY DE INGRESOS RECAUDADA		68,062,956.99		9,559,840.59		77,622,797.58
IMPUESTOS		1,160,675.33	97,458.04	97,458.04		1,258,133.37
DERECHOS		596,823.41	122,543.19	122,543.19		719,366.60
PRODUCTOS DE TIPO CORRIENTE		192,309.76	30,777.90	30,777.90		223,087.66
APROVECHAMIENTOS DE TIPO CORRIENTE		304,990.70	115,775.01	115,775.01		420,765.71
PARTICIPACIONES Y APORTACIONES.		59,706,158.16	7,443,286.45	7,443,286.45		67,149,444.61
TRANSFERENCIAS, ASIGNACIONES, SUBSIDIOS Y OTRAS AYUDAS		3,145,000.00	1,750,000.00	1,750,000.00		4,895,000.00
INGRESOS DERIVADOS DE FINANCIAMIENTOS		2,956,999.63				2,956,999.63
PRESUPUESTO DE EGRESOS		71,664,473.56	47,383,469.25	47,383,469.25		71,664,473.56
PRESUPUESTO DE EGRESOS APROBADO		71,664,473.56				71,664,473.56
SERVICIOS PERSONALES		35,033,083.92				35,033,083.92
MATERIALES Y SUMINISTROS		4,536,686.18				4,536,686.18



MUNICIPIO DE IXTLAHUACAN, COL.
Sistema Integral de Contabilidad Gubernamental
BALANZA DE COMPROBACION
DEL 1 DE SEPTIEMBRE AL 30 DE SEPTIEMBRE DE 2016

Descripción	Saldo Anterior		Movimientos		Saldo Actual	
	Debe	Haber	Debe	Haber	Debe	Haber
SERVICIOS GENERALES		6,500,165.84				6,500,165.84
TRANSFERENCIAS, ASIGNACIONES, SUBSIDIOS Y OTRAS AYUDAS		14,654,796.28				14,654,796.28
BIENES MUEBLES, INMUEBLES E INTANGIBLES		729,412.24				729,412.24
INVERSION PUBLICA		3,655,329.10				3,655,329.10
DEUDA PUBLICA		6,555,000.00				6,555,000.00
PRESUPUESTO DE EGRESOS POR EJERCER	45,295,634.55		5,400,047.37	12,048,198.83	38,647,483.09	
SERVICIOS PERSONALES	13,886,954.13		1,085,529.41	3,192,452.90	11,780,030.64	
MATERIALES Y SUMINISTROS	1,500,254.23		342,370.99	1,022,935.25	819,689.97	
SERVICIOS GENERALES	3,256,830.59		1,978,900.81	1,729,778.17	3,505,953.23	
TRANSFERENCIAS, ASIGNACIONES, SUBSIDIOS Y OTRAS AYUDAS	9,415,526.81		745,167.13	2,599,415.51	7,561,278.43	
BIENES MUEBLES, INMUEBLES E INTANGIBLES	721,623.47		84,318.44	173,442.88	632,499.03	
INVERSION PUBLICA	11,117,130.28		1,163,760.59	3,278,304.24	9,002,586.63	
DEUDA PUBLICA	5,397,315.04			51,869.88	5,345,445.16	
MODIFICACIONES AL PRESUPUESTO DE EGRESOS APROBADO	23,667,010.95		2,383,296.78	5,397,057.37		26,680,771.54
SERVICIOS PERSONALES		1,524,760.39		209,191.38		1,085,529.41
MATERIALES Y SUMINISTROS		744,367.92		497,958.68		342,370.99
SERVICIOS GENERALES		2,172,161.37		1,184,106.88		1,978,900.81
TRANSFERENCIAS, ASIGNACIONES, SUBSIDIOS Y OTRAS AYUDAS		5,383,448.99		426,502.50		745,167.13
BIENES MUEBLES, INMUEBLES E INTANGIBLES		319,695.51		65,537.34		81,328.44
INVERSION PUBLICA		13,010,422.18				1,163,760.59
DEUDA PUBLICA		512,154.59				
PRESUPUESTO DE EGRESOS COMPROMETIDO	9,667,892.05		9,667,892.05	9,667,892.05		
SERVICIOS PERSONALES		2,983,261.52		2,983,261.52		2,401,098.42
MATERIALES Y SUMINISTROS		524,976.57		524,976.57		588,780.23
SERVICIOS GENERALES		545,671.29		545,671.29		2,966,955.30
TRANSFERENCIAS, ASIGNACIONES, SUBSIDIOS Y OTRAS AYUDAS		2,172,913.01		2,172,913.01		5,702,113.62
BIENES MUEBLES, INMUEBLES E INTANGIBLES		110,895.54		110,895.54		335,486.61
INVERSION PUBLICA		3,278,304.24		3,278,304.24		14,174,182.77
DEUDA PUBLICA		51,869.88		51,869.88		512,154.59
PRESUPUESTO DE EGRESOS DEVENGADO	9,667,892.05		9,667,892.05	9,667,892.05		
SERVICIOS PERSONALES		2,983,261.52		2,983,261.52		
MATERIALES Y SUMINISTROS		524,976.57		524,976.57		
SERVICIOS GENERALES		545,671.29		545,671.29		

